

ΑΡΒΑΝΙΤΙΔΗΣ Α.Β.Ε.Ε.  
ΓΡΑΦΙΚΕΣ ΤΕΧΝΕΣ - ΕΚΤΥΠΩΣΕΙΣ  
Λ. Κηφισίας 294 & Ναυαρίνου 27  
Χαλάνδρι 152 32  
Τ 216 100 5100  
F 216 100 5101  
E info@pressious.com  
www.pressious.com



## Αναλυτικές οδηγίες για τους χρήστες του συστήματος pressious connect

### Είσοδος στο pressious connect

Για να συνδεθείτε στο σύστημα pressious connect πληκτρολογείτε αρχικά στη γραμμή διεύθυνσης το URL: <http://connect.pressious.com/> και στη συνέχεια στο όνομα χρήστη & τον κωδικό τους κωδικούς που σας έχουν δοθεί από την PressiousArvanitidis.



welcome to pressious connect

Είσοδος	
Όνομα χρήστη:	<input type="text"/>
Κωδικός:	<input type="password"/>
<input type="button" value="Είσοδος"/>	

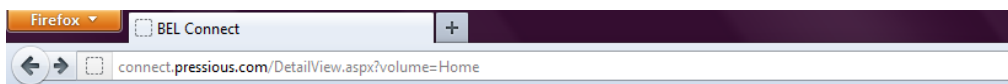


Μέλος του συλλογικού συστήματος  
ενοικιακτικής διαχείρισης ΣΣΕΔ





Με την είσοδό σας στο pressious connect, εμφανίζεται η παρακάτω οθόνη, με τους φακέλους Approve, Download & Upload. Αναλυτικές οδηγίες για τους φακέλους αυτούς παρουσιάζονται στη συνέχεια.



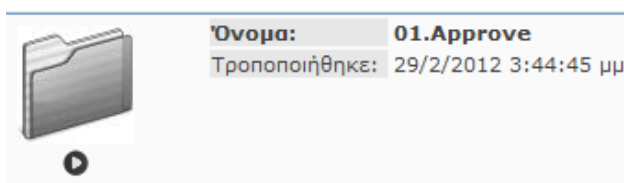
Βρίσκεστε: **Home**

Προηγούμενη | 1 | Επόμενη

[Ανανέωση](#) | [Επιλογή όλων](#)

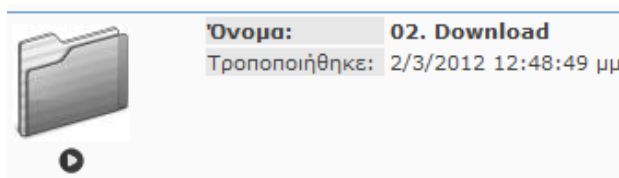
	<b>Όνομα:</b> 01. Approve Τροποποιήθηκε: 29/2/2012 3:44:45 μμ
	<b>Όνομα:</b> 02. Download Τροποποιήθηκε: 2/3/2012 12:48:49 μμ
	<b>Όνομα:</b> 03. Upload Τροποποιήθηκε: 2/3/2012 3:44:29 μμ

○ **01. Approve**



Ο φάκελος **Approve** αντιστοιχεί στο χώρο, όπου οι συνεργάτες του τμήματος Προεκτύπωσης ανεβάζουν αρχεία, ώστε στη συνέχεια να εγκριθούν από τους πελάτες της PressiousArvanitidis. Μέσα στο φάκελο αυτό ένας πελάτης της εταιρείας, μπορεί να κάνει λήψη χαμηλής ή υψηλής ανάλυσης μιας ηλεκτρονικής ηλιοτυπίας, να την αποστείλει με e-mail, να την ελέγξει και τέλος να δώσει την τελική του έγκριση, ώστε να προχωρήσει η εκτυπωτική εργασία.

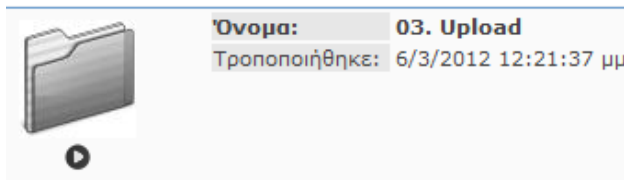
○ **02. Download**



Στο φάκελο **Download** ανεβάζουν οι συνεργάτες του τμήματος Προεκτύπωσης της PressiousArvanitidis αρχεία που για κάποιον λόγο πρέπει να δουν οι πελάτες της εταιρείας, αλλά όχι αρχεία για τα οποία αναμένουν έγκριση. Και σε αυτό το φάκελο, ένας πελάτης μπορεί να κάνει λήψη υψηλής και χαμηλής ανάλυσης των αρχείων, να τα αποστείλει με e-mail και να ενημερωθεί και για το μέγεθός τους.

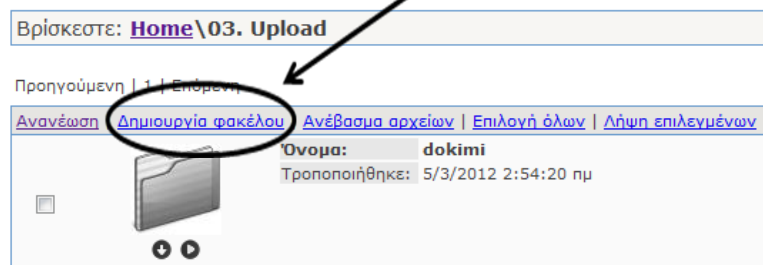
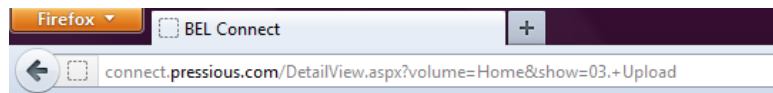


○ **03. Upload**



Ο φάκελος **Upload** είναι ο χώρος που οι συνεργάτες της PressiousArvanitidis μπορούν να ανεβάσουν τα προς εκτύπωση αρχεία τους, ακολουθώντας τα παρακάτω βήματα:

1. Για τη δημιουργία ενός νέου φακέλου, επιλέγετε “Δημιουργία φακέλου” από το οριζόντιο μενού, όπως εμφανίζεται στην παρακάτω εικόνα.





2. Για το ανέβασμα των προς εκτύπωση αρχείων σας, επιλέγετε “Ανέβασμα Αρχείων” από το οριζόντιο μενού, όπως εμφανίζεται στην παρακάτω εικόνα.

Firefox BEL Connect +

connect.pressious.com/DetailView.aspx?volume=Home&show=03.+ Upload

**PressiousArvanitidis®**  
Print your mind

Βρίσκεστε: [Home \ 03. Upload](#)

Προηγούμενη | 1 | Επόμενη

[Ανανέωση](#) | [Δημιουργία φακέλου](#) | **Ανέβασμα αρχείων** | [Επιλογή όλων](#) | [Λήψη επιλεγμένων](#) | [Λήψη επιλεγμένων Χαμηλής...](#)

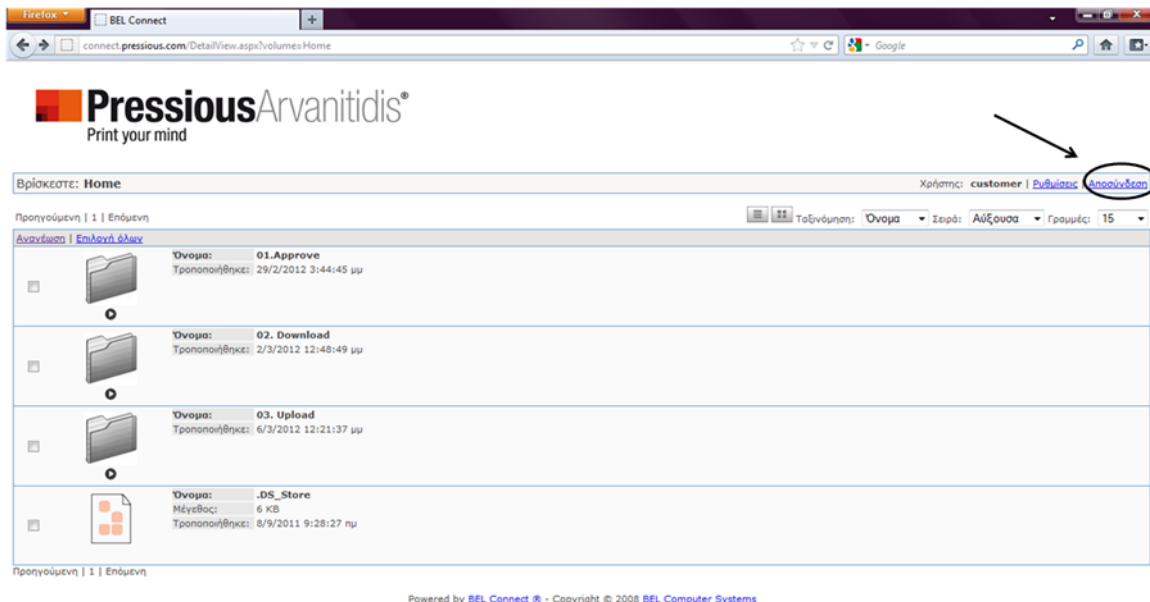
	<b>Όνομα:</b> PressiousArvanitidis <b>Τροποποιήθηκε:</b> 6/3/2012 12:21:37 μμ
	<b>Όνομα:</b> .DS_Store <b>Μέγεθος:</b> 15 KB <b>Τροποποιήθηκε:</b> 19/9/2011 10:32:21 πμ

Προηγούμενη | 1 | Επόμενη



## Έξοδος από το pressious connect

Για να αποσυνδεθείτε από το σύστημα pressious connect κάνετε κλικ στην επιλογή Αποσύνδεση.



Ευχαριστούμε για τη συνεργασία σας.

Για οποιαδήποτε περαιτέρω πληροφορία επικοινωνήστε με τον εκπρόσωπο της PressiousArvanitidis με τον οποίο συνεργάζεστε.